



## 1. Obergeschoss

### Ausstellungsfoyer

Saal	Höhe <sup>°*</sup>	Länge x Breite <sup>°</sup>	m <sup>2</sup>	Ausstellung	Steh-Empfang	Bankett rund
Ausstellungsfoyer	3,40	27,70 x 28,30	715 <small>ohne Rolltreppen</small>	300 m <sup>2</sup> nt	650	300
Ausstellungsfoyer + Karajan-Saal	3,40	–	1.002	510 m <sup>2</sup> nt	1.000	450
Ausstellungsfoyer + Wolf-Dietrich-Saal	3,40	–	881	400 m <sup>2</sup> nt	900	400
Ausstellungsfoyer + Karajan-Saal + Wolf-Dietrich-Saal	3,40	–	1.168	600 m <sup>2</sup> nt	1.200	580

### Cafe

	Höhe <sup>°*</sup>	Länge x Breite <sup>°</sup>	m <sup>2</sup>	Ausstellung	Steh-Empfang	Bankett rund
Cafe obere Ebene	2,56	12,10 x 5,80	70	–	100	40
Cafe untere Ebene	2,40 – 5,59	5,50 x 9,90	55	–	50	40

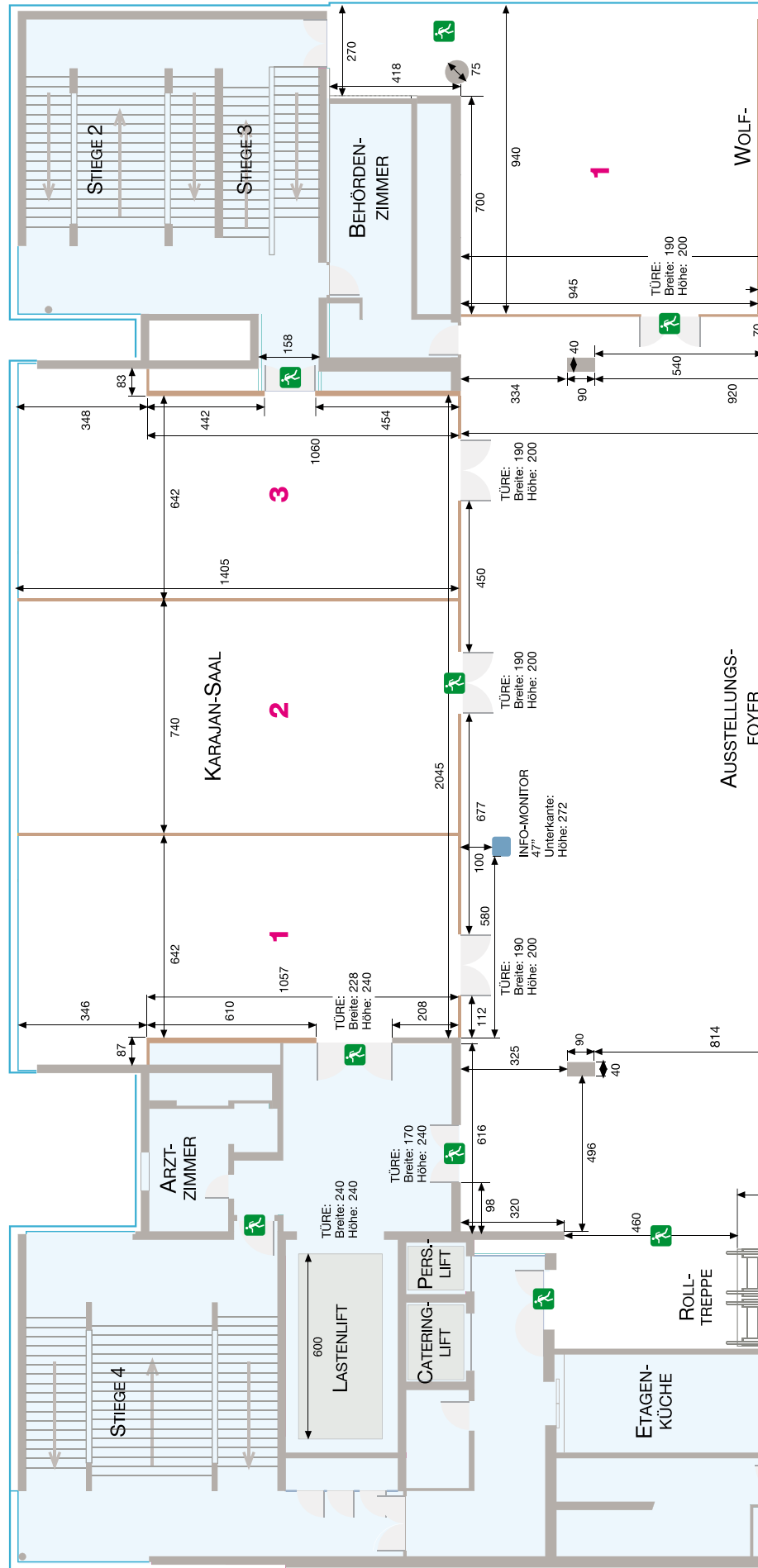
<sup>°</sup> = Maße in Meter.

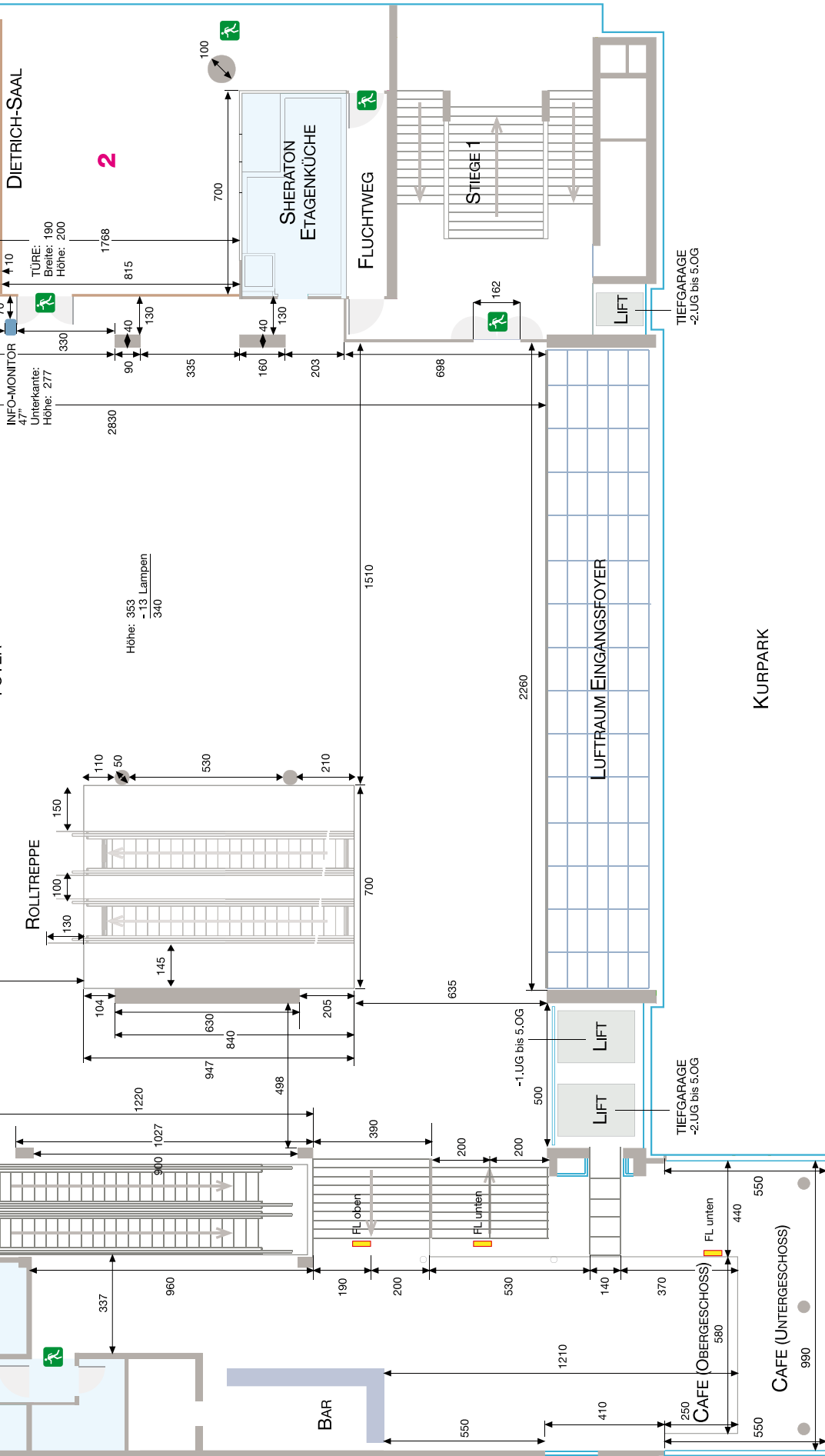
\* = Bei dieser Höhe sind die abhängenden Lampen (13 cm) schon berücksichtigt.

# 1. Obergeschoss

AUERSPERGSTRASSE

RAINERSTRASSE



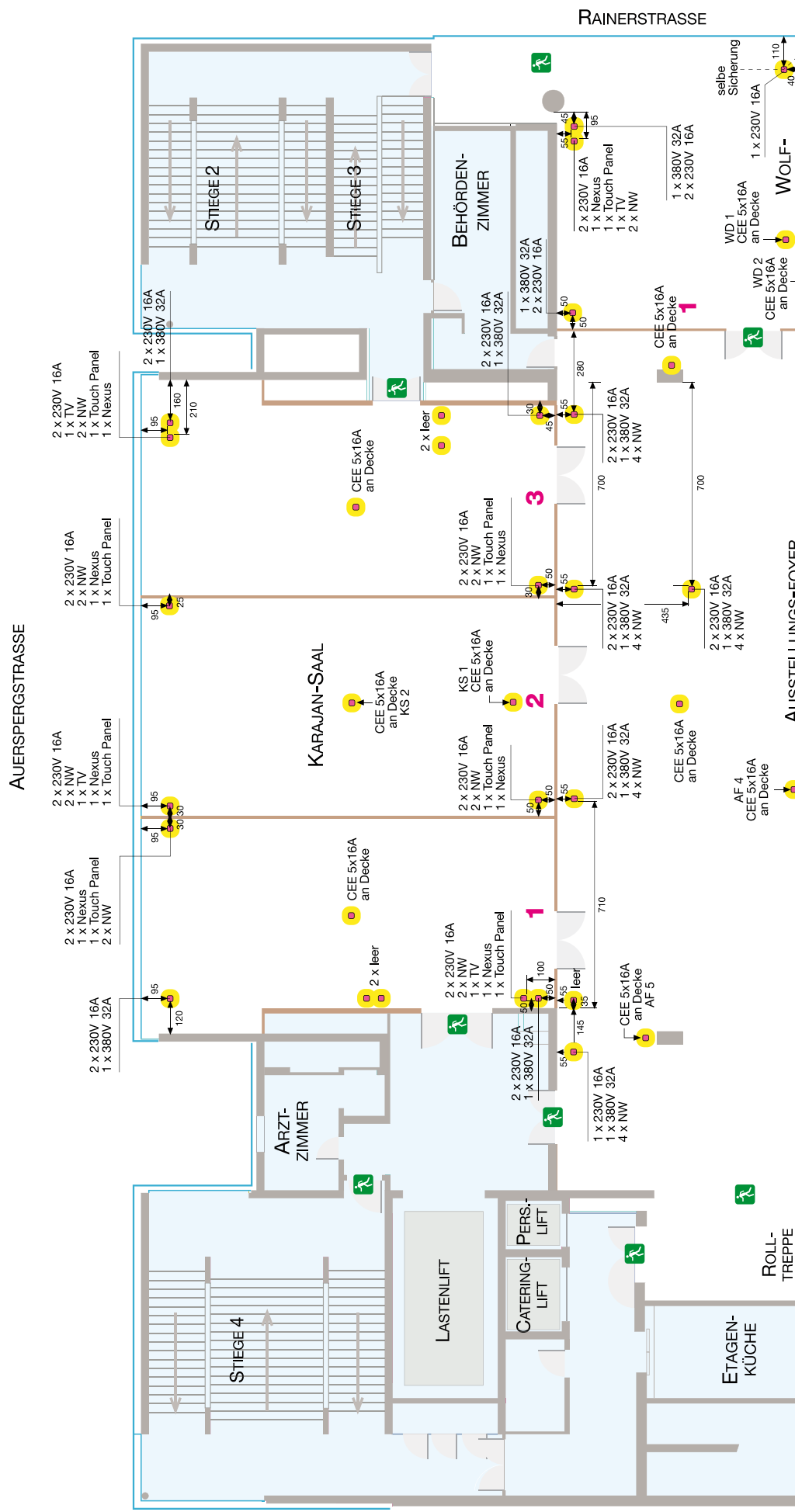


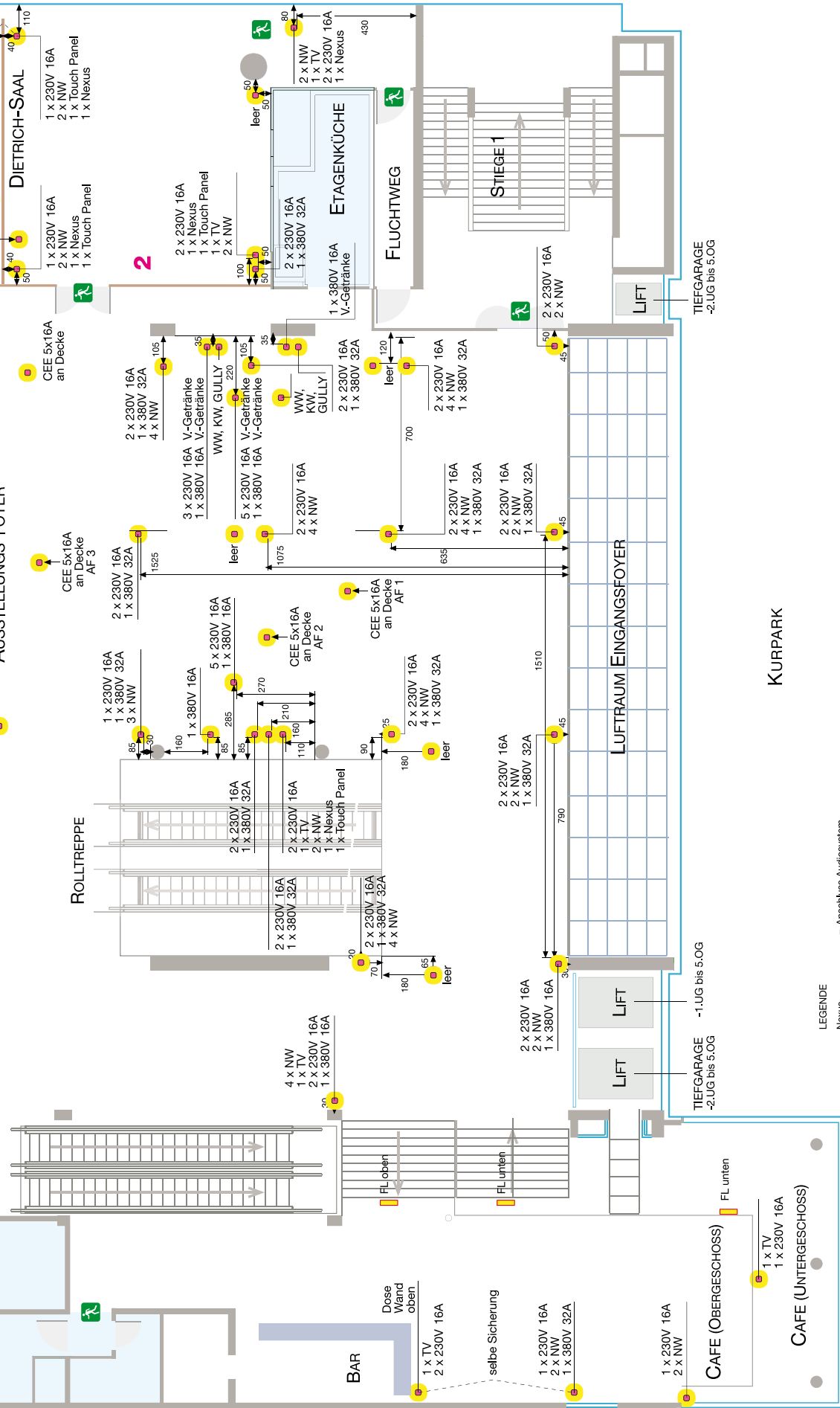
- LEGENDE**
- 240 Längenangaben in Zentimeter
  - Wände beweglich
  - Wände fix
  - nicht öffentlicher Bereich
  - FL Fluchtwegsleuchten



Stand: 08/2017

# 1. Obergeschoss / Elektroplan





- LEGENDE**
- = Anschluss Audiosystem
  - = Verort. Bedienung Licht, Verdunkelung, Beschattung, Leinwand (wenn vorhanden)
  - NW = Netzwerk, analog, ISDN, Standleitung, V-LAN
  - Rotes Blitzlicht BMZ = Brandmeldeleuchte
  - TV-Antenne = TV und Radio-Anschluss
  - Bodenbank = WW und KW Versorgung und Abfluss
- 85    Längenangaben in Zentimeter
- ⬜    Bodendose
- Wände beweglich
- Wände fix
- ⬜    nicht öffentlicher Bereich
- FL    Fluchtwegsleuchten



Stand: 08/2017